



DIGI es el ganador de los Speedtest Awards™ a la red fija más rápida de España de julio a diciembre de 2024.

351,75
Speed Score™

912,94
Mbps de velocidad máx.

915,45
Mbps de velocidad máx.

Speed Score™

DIGI	351,75
Orange	300,16
Jazztel	299,32
Yoigo	269,42
Movistar	218,40

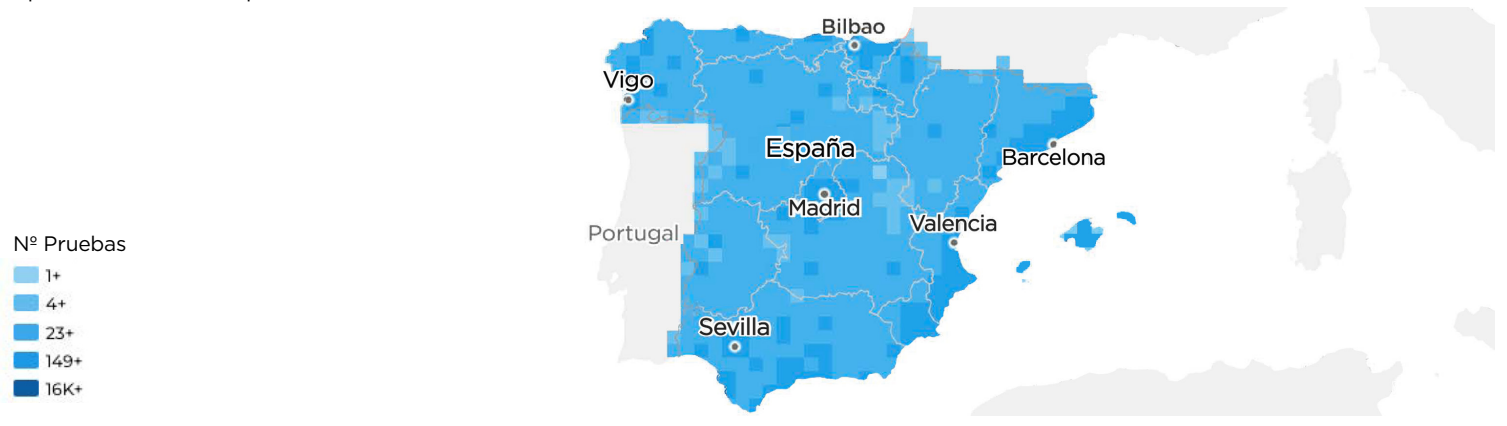
Recuento de pruebas

DIGI	1.551.125
Orange	1.231.236
Jazztel	574.663
Yoigo	1.200.149
Movistar	2.799.158



Pruebas realizadas

Comparamos 11.814.148 pruebas iniciadas por usuarios en varias aplicaciones de Speedtest conectadas a una red fija, incluidas las pruebas realizadas en móviles a través de una red wifi. Los resultados de los principales operadores, durante el período de adjudicación en España, están representados en el mapa.



Estadísticas de mercado

Recuento de usuarios

2.013.516

DIGI	294.560
Orange	229.439
Jazztel	119.795
Movistar	594.207
Yoigo	214.848

Velocidad máx. de descarga

731,92 Mbps

DIGI	912,94
Orange	823,83
Jazztel	763,78
Movistar	694,53
Yoigo	646,45

Velocidad máx. de subida

666,04 Mbps

DIGI	915,45
Orange	817,84
Jazztel	782,93
Movistar	625,16
Yoigo	633,87

Latencia media

12 ms

DIGI	8
Jazztel	9
Orange	8
Yoigo	8
Movistar	15

Cómo funciona Speed Score™

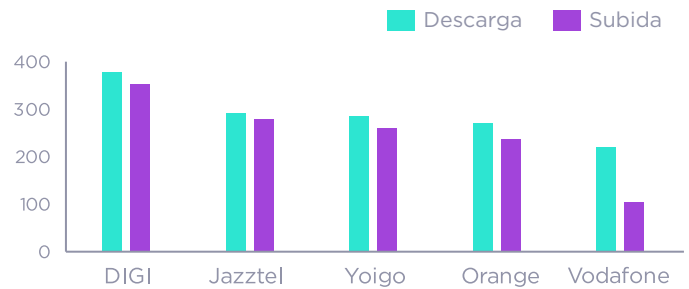
Al analizar los operadores más rápidos, Ookla solo tiene en cuenta a los principales operadores (todos los operadores con un 3% o más de muestras de prueba totales en el mercado para el periodo). Luego, determinamos el operador más rápido utilizando Speed Score, que incorpora una medida de la velocidad de descarga y subida de cada proveedor para clasificar el rendimiento de la velocidad de la red (el 80% del Speed Score final se atribuye a la velocidad de descarga y el 20% restante a la velocidad de subida). Speed Score utiliza una trimedia modificada para demostrar las velocidades de descarga y subida disponibles en la red de un proveedor. Tomamos las velocidades desde el percentil 10, el percentil 50 (también conocido como la mediana) y el percentil 90, y las combinamos en una media ponderada utilizando una proporción de 1:8:1, respectivamente. Hacemos énfasis en las velocidades de descarga y la mediana, ya que representan lo que la mayoría de los clientes de los proveedores experimentan en el día a día.

	Trimeo de descarga	Percentil 90	Percentil 50	Percentil 10	Trimeo de subida	Percentil 90	Percentil 50	Percentil 10
DIGI	352,78	912,94	321,31	44,41	347,65	915,45	314,69	43,46
Orange	306,67	823,83	277,45	23,26	274,13	817,84	238,14	18,31
Jazztel	303,12	763,78	279,12	34,46	284,14	782,93	253,44	30,96
Yoigo	272,38	646,45	256,10	28,52	257,56	633,87	239,22	27,97
Movistar	228,42	694,53	196,96	13,97	178,33	625,16	143,57	9,54

Velocidad de la red fija más rápida en las diferentes ciudades del país

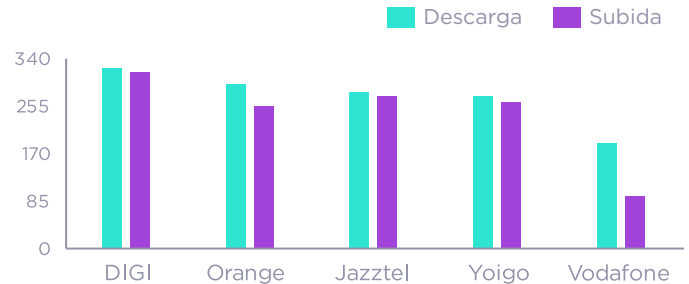
Madrid

Operador	Mbps de descarga	Mbps de subida
DIGI	382,14	355,75
Jazztel	294,34	279,23
Yoigo	272,58	236,94
Orange	272,58	236,94
Vodafone	220,16	103,53



Valencia

Operador	Mbps de descarga	Mbps de subida
DIGI	321,54	315,37
Orange	292,80	255,39
Jazztel	279,92	270,89
Yoigo	270,55	260,54
Vodafone	187,23	91,56



Sevilla

Operador	Mbps de descarga	Mbps de subida
DIGI	330,85	321,84
Jazztel	303,20	221,33
Yoigo	293,60	235,42
Orange	283,04	215,52
Vodafone	221,20	100,43

